

FORM DESIGN

[PROFESSIONAL OFFICE SYSTEMS]

ACTIU SERIES  
FURNITURES

NETA

## ACTIU SERIES

Die ACTIU Serie von cube raumdesign umfasst ein breites Spektrum an professionellen Office- und Konferenzsystemen. ACTIU steht für hochwertiges Büro- / Konferenzmobiliar von internationalen Designern entworfen und in höchster handwerklicher Präzision gefertigt. Innovative und hochwertige Materialien stellen dabei die Grundlage für einzigartige und professionelle Office Lösungen die jedem Anspruch gerecht werden.

ZETA

[PROFESSIONAL OFFICE SYSTEM]

# CONFERENCE & MEETING AREAS

SALAS DE CONFERENCIAS Y REUNIÓN



Crecimientos lineales con mesas rectas de 67 u 80 cm. de profundidad. Las patas de las mesas contiguas se unen reduciendo al mínimo la carga visual de la estructura.

Linear layouts using 670 or 800 mm desks. The legs join together minimizing the frame visual appearance.

Croissances linéaires avec des tables de 67 ou 80 cm de profondeur. Les pieds des tables en contigu s'unissent en réduisant au minimum l'aspect visuel de la structure.



# TELEMARKETING & INTERNET

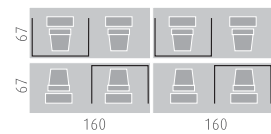
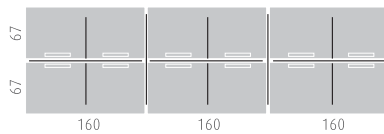
T E L E M A R K E T I N G   E   I N T E R N E T



Mesas dobles en las que dos planos de trabajo comparten una sola estructura, creando configuraciones con un coste óptimo y una estética limpia.

Twin desks where two desks are sharing the same frame structure, creating cost effective layouts and optimizing aesthetics.

Tables doubles où deux plans de travail partagent une même structure créant ainsi des configurations au coût optimum et une esthétique propre.



# LIBRARIES

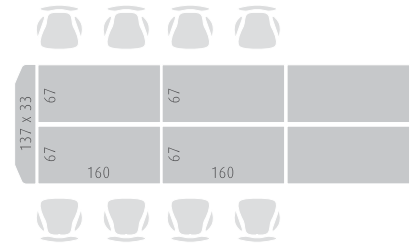
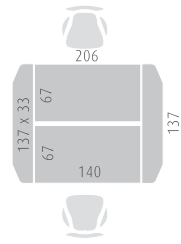
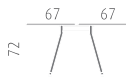
BIBLIOTECAS Y SALAS DE ESTUDIO

La utilización de divisorias de tablero, vidrio o aluminio en diferentes medidas permite adaptar cada configuración consiguiendo el nivel de aislamiento y comunicación adecuado a cada uso.

Using MFC, Glass or aluminium Screens you can create an exclusive design providing a suitable acoustics level for different use.

L'utilisation de panneaux écrans en mélamine, verre ou aluminium de différentes mesures permet d'adapter chaque configuration en obtenant le niveau de séparation et communication adéquat à chaque usage.





# RECEPTION AREAS

## AREAS DE RECEPCIÓN



El crecimiento vertical de la estructura permite crear módulos de recepción con frontales de poliestireno traslúcido, vidrio o acero pintado que aportan un alto nivel estético.

Adding additional top shelf and front panel in acrylic glass or steel you can create high class reception counters. Comply the DDA regulations by using desk returns and height adjustable desks.

La croissance verticale de la structure permet de créer des modules d'accueil avec des panneaux frontaux en polystyrène translucide, verre ou acier peint qui apportent une plus grande esthétique.



# FLEXIBLE OFFICE

OFICINAS FLEXIBLES

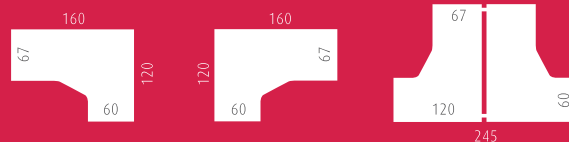




Las mesas ergonómicas se pueden instalar sobre estructuras individuales o dobles con una gran flexibilidad de configuración utilizando crecimientos verticales y divisorias.

The crescent desks could be used individually or using shared frame, adding high flexibility with the additional top shelves and middle screens.

Les tables ergonomiques peuvent s'installer sur des structures individuelles ou doubles avec une grande flexibilité de configuration en utilisant les modules de croissance verticale et cloisonnettes.



# MAIN OFFICE AREA

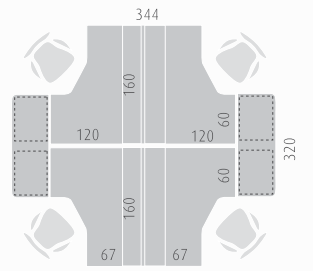
## AREAS ADMINISTRATIVAS

Los crecimientos verticales se pueden instalar sobre mesas dobles en configuraciones de 2 o 4 puestos, mejorando la operatividad y ampliando el espacio de trabajo.

The shared shelves could be used between 2 twins or between 4 twin desks, providing extra space and increasing the productivity of your daily work.

Les modules de croissance verticale peuvent s'installer sur des tables doubles en configurations de 2 ou 4 postes, en améliorant le côté opérationnel et en agrandissant l'espace de travail.





# OPEN PLAN OFFICE

ESPACIOS ABIERTOS

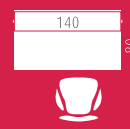
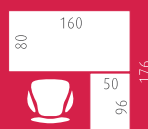




La estructura facilita la organización de las configuraciones de trabajo y su adaptación al espacio disponible con múltiples opciones para la utilización de divisorias, altillos, bucks o soportes para CPU.

Using all the add on items such as Screens, hutches, pedestals or hung CPU holders, space can be optimized and it facilitates your office layouts design.

La structure facilite l'organisation des configurations de travail et son adaptation à l'espace disponible avec plusieurs options pour l'utilisation de panneaux écrans, réhausse, caissons ou supports d'Unité Centrale.



# SERVICE AREAS

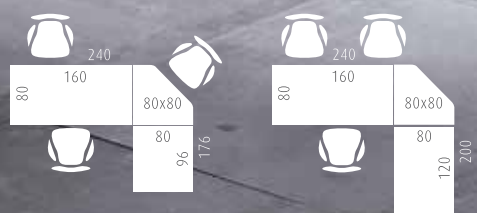
ZONAS DE ATENCIÓN



En zonas de atención personal con puestos individuales es recomendable utilizar complementos como el faldón metálico o el pórtico para accesorios de 3er nivel.

For service areas and individual layouts we recommend modesty panels and toolbar use to complement the workstation.

Dans les espaces de convivialité avec des postes individuels, l'usage de compléments comme le voile de fond métallique ou portique d'accessoires de 3ème niveau est conseillé.



# AGENCIES AND BUREAU

A G E N C I A S - S E R V I C I O S

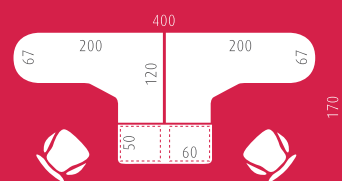




Zeta es un programa flexible para el equipamiento de espacios comerciales como agencias de viajes, aseguradoras o servicios inmobiliarios aportando además el valor de su diseño exclusivo.

Zeta is a flexible programme for commercial areas such as Travel agents, state agents, and insurance bureau providing an exclusive design.

Zeta est un programme flexible pour l'équipement des espaces commerciaux comme les agences de voyages, d'assurances ou immobilières mettant en valeur son design exclusif.



# EXECUTIVE SUITS

P U E S T O S E J E C U T I V O S



Zeta es un programa en el que se han cuidado todos los detalles: diseño, operatividad y la máxima calidad en materiales y acabados.

Zeta has been designed and manufactured to detail using top quality components, high design and maximum functionality.

Zeta est un programme dans lequel tous les détails ont été pris compte à savoir : le design, l'opérationnel, et la plus grande qualité dans les matériaux et finitions.





# MANAGERIAL OFFICES

DESPACHOS DIRECCIONALES



Soluciones para espacios personales capaces de distinguirse con modelos y acabados específicos como el wengué y el vidrio.

Solutions for personal offices becoming distinctive when using specific finishes such as wengué combined with glass.

Solutions pour des espaces personnalisés qui se distinguent par des modèles et finitions spécifiques comme le Wengué ou le verre.



## COLORES - FINISHES - FINITIONS

### Melamina / MFC / Melamine


Tablero de 25 mm. de espesor, recubierto de melamina de 80 grs./m2 Canto de PVC de 3 mm. de espesor, aplicado con cola termofusible.

25 mm exclusive MFC panels. 3 mm ABS thermo bounded edging R= 2 mm.

Recouvrement en melaminé, surfaces de 25 mm d'épaisseur, chant en ABS de 3 mm appliqué avec colle termofusible et arrondi à R= 2 mm.



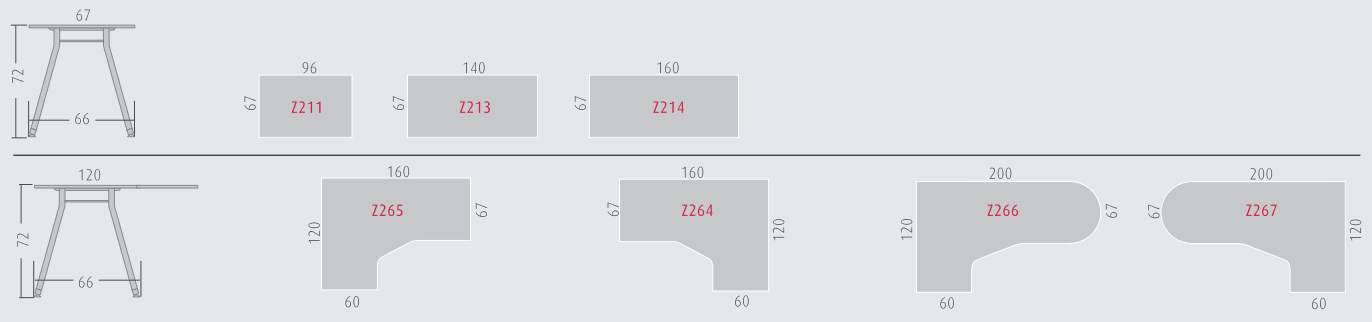
## CARACTERISTICAS TECNICAS - TECHNICAL FEATURES - CARACTERISTIQUES TECHNIQUES




# PROGRAMA ZETA - ZETA PROGRAM - PROGRAMME ZETA

## MESAS INDIVIDUALES / INDIVIDUAL DESKS / BUREAUX INDIVIDUELS

### SERIE 200

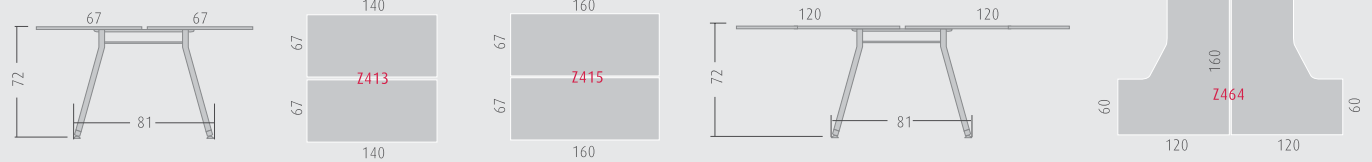


### SERIE 300



## MESAS DOBLES / DOUBLE DESKS / BUREAUX DOUBLES

### SERIE 400



## FALDONES / MODESTY PANELS / VOILES DE FOND

Faldones de chapa aluminizada  
Silver metal modesty panel  
Voile de fond en tôle d'acier



Faldones de melamina aluminizada  
Silver mfc modesty panel  
Voile de fond en melamine aluminium



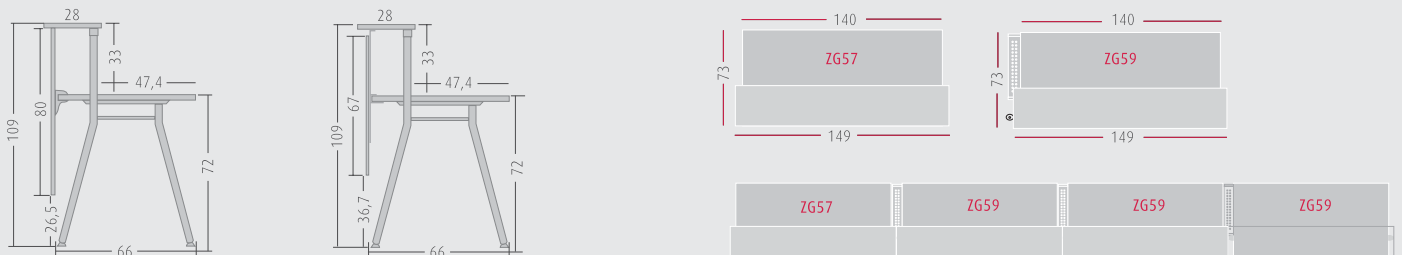
## MOSTRADORES / RECEPTIONS / BANQUES D'ACCEUIL

FRONTAL DE CHAPA  
METAL FRONT PANEL  
PANNEAU ARRIERE TÔLE


FRONTAL DE POLIESTIRENO / VIDRIO DE 4+4  
POLYSTYRENE / 4+4 GLASS FRONT PANEL  
PANNEAU ARRIERE POLYSTYRENE / VITRÉ 4+4

INDIVIDUAL  
INDIVIDUAL  
INDIVIDUEL

PARA CRECIMIENTO  
FOR CONFIGURATIONS  
POUR CONFIGURATIONS

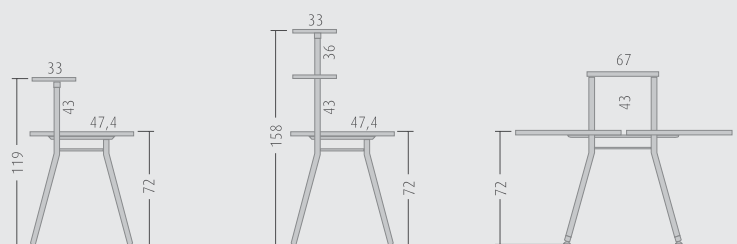


## ANGULOS / DESKS LINKS / ANGLES



## CRECIMIENTOS / ADITONAL SHELVING / REHAUSSE

PARA MESAS DE 140 Y 160 / FOR 140 AND 160 DESKS / POUR BUREAUX DE 140 ET 160



CUBE STUDIO-LINE  
PROFESSIONAL INTERIORS

ist ein Service von



AM WINKL 6  
84184 TIEFENBACH  
GERMANY

FON: +49 (0)8709 269063  
FAX: +49 (0)8709 269064

EMAIL: INFO@CUBE-STUDIOLINE.DE  
WEB: WWW.CUBE-STUDIOLINE.DE

Herausgegeben von:

cube raumdesign

Am Winkl 6  
84184 Tiefenbach  
Germany

